


Додаток 3
до Національного положення (стандарту) бухгалтерського обліку в державному секторі 101 «Подання фінансової звітності»

		Дата (рік, місяць, число)		КОДИ	
				01	
Установа/бюджет	Комунальна установа "Веселівський психоневрологічний інтернат" Запорізької обласної ради	за ЄДРПОУ		03191259	
Територія	70404, с.Зоряне, Запорізький р-н, Запорізька область	за КОАТУУ		232281307	
Організаційно-правова форма господарювання	Комунальна організація (установа, заклад)	за КОПФГ		430	
Орган державного управління		за КОДУ			
Вид економічної діяльності		за КВЕД			
Одиниця виміру: грн.					
Періодичність: річна					

ЗВІТ ПРО РУХ ГРОШОВИХ КОШТІВ
за 2017 рік

Форма № 3-дс

Стаття	Код рядка	За звітний період	За аналогічний період попереднього
1	2	3	4
I. Рух коштів у результаті операційної діяльності			
Надходження від обмінних операцій:			
бюджетні асигнування	3000	19 702 824	-
надходження від надання послуг (виконання робіт)	3005	1 194 245	-
надходження від продажу активів	3010	18 039	-
інші надходження від обмінних операцій	3015	39 918	-
Надходження від необмінних операцій:			
податкові надходження	3020	-	-
неподаткові надходження	3025	-	-




трансферти, з них:	3030	-	-
кошти трансфертів, отримані від органів державного управління	3031	-	-
надходження до державних цільових фондів	3040	-	-
інші надходження від необмінних операцій	3045	2 800 884	-
Інші надходження	3090	111 292	-
Усього надходжень від операційної діяльності	3095	23 867 202	-
Витрати за обмінними операціями:			
витрати на виконання бюджетних програм	3100	21 678 245	-
витрати на виготовлення продукції (надання послуг, виконання робіт)	3110	1 832 312	-
витрати з продажу активів	3115	-	-
інші витрати за обмінними операціями	3120	9 608	-
Витрати за необмінними операціями:			
трансферти, з них:	3125	-	-
кошти трансфертів органам державного управління інших рівнів	3126	-	-
інші витрати за необмінними операціями	3130	612 638	-
Інші витрати	3180	111 292	-
Усього витрат від операційної діяльності	3190	24 244 095	-
Чистий рух коштів від операційної діяльності	3195	-376 893	-
II. Рух коштів у результаті інвестиційної діяльності			
Надходження від продажу:			
фінансових інвестицій	3 200	-	-
основних засобів	3205	-	-
інвестиційної нерухомості	3210	-	-
нематеріальних активів	3215	-	-
незавершених капітальних інвестицій	3220	-	-
довгострокових біологічних активів	3225	-	-
Надходження цільового фінансування	3230	3 028 290	-
Інші надходження	3235	-	-
Усього надходжень від інвестиційної діяльності	3240	3 028 290	-
Витрати на придбання:			

Управління Державної казначейської служби України
у Запорізькому районі
Запорізької області

11 СІЧ 2018

Графік № _____
ПЕРЕВІРЕНІ
Кашанцев 07.01 2018

фінансових інвестицій	3245	-	-
основних засобів	3250	1 269 266	-
інвестиційної нерухомості	3255	-	-
нематеріальних активів	3260	-	-
незавершених капітальних інвестицій	3265	-	-
довгострокових біологічних активів	3270	-	-
Інші витрати	3285	1 759 024	-
Усього витрат від інвестиційної діяльності	3290	3 028 290	-
Чистий рух коштів від інвестиційної діяльності	3295	-	-
III. Рух коштів у результаті фінансової діяльності			
Надходження від:			
повернення кредитів	3300	-	-
отримання позик	3305	-	-
отримання відсотків (роялті)	3310	-	-
Інші надходження	3340	-	-
Усього надходжень від фінансової діяльності	3345	-	-
Витрати на:			
надання кредитів	3350	-	-
погашення позик	3355	-	-
сплату відсотків	3360	-	-
Інші витрати	3380	-	-
Коригування	3385	-	-
Усього витрат від фінансової діяльності	3390	-	-
Чистий рух коштів від фінансової діяльності	3395	-	-
Чистий рух коштів за звітний період	3400	-376 893	-
Залишок коштів на початок року	3405	582 060	-
Залишок коштів отриманий	3410	528 293	-
Залишок коштів перерахований	3415	185 747	-
Вплив зміни валютних курсів на залишок коштів	3420	-	-
Залишок коштів на кінець року	3425	547 713	-




* Надходження в натуральній формі

* Витрати в натуральній формі

Керівник (посадова особа)

Головний бухгалтер (спеціаліст, на якого покладено виконання обов'язків бухгалтерської служби)



(підпис)





(підпис)

